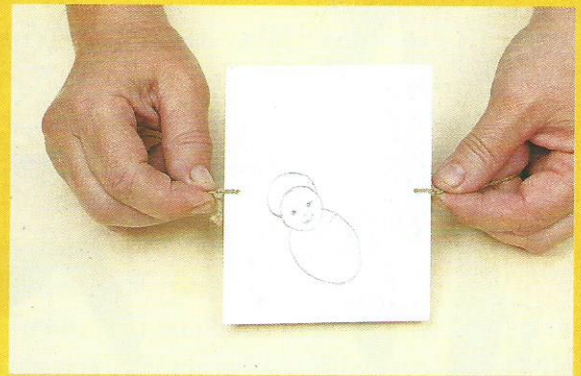





3. V luknjici vdeni vrvici in ju priveži. S prsti primi vrvici in karton zavrti okoli osi. Vrtenje dosežeš s svaljkanjem vrvice med prsti.



4. Na zgornji polovici kartona nariši zvezdo repatico, potem karton z vrtenjem vrvice med prsti obrni in na spodnji polovici nariši, kar je repatica oznanila – rojstvo Jezusa!



5. Na belem ozadju (nad listom papirja ali pred belo steno) zavrti karton med prsti in risbici se bosta združili v eno (navidezno) sliko. Risbi še pobarvaj in na rob napiši voščilo ter voščilnico pošlji.

*Poizkusi narediti nenavadno voščilnico še za materinski dan (nariši vazo in rože) ali kakšno drugo priložnost. Vedno pa pazi, da sta risbi vsaka na svoji polovici, da se pri vrtenju ne prekrijeta.*