






S paličico zarišemo oči in nosnice, nato v telo zapičimo suhe barvne svinčnike, da nastanejo ježeve bodice.



Barvice izvlečemo in ježka obrnemo. Zarišemo debelino, kakršno bo imel ježek po votljenju.



Z malo žličko ga izvotlimo.



Izvotljenega ježka postavimo na mizo in vanj spet razporedimo barvice. Vsako barvico malo zavrtimo, da povečamo luknjico zanjo. Ker se glina pri sušenju skrči, bi bile luknjice brez te povečave lahko premajhne za barvice. Ježka pustimo, da se posuši. Če imamo keramično peč, pa ga lahko tudi žgemo v njej.