



3

Iz kolaž papirja izrežemo glavo, telo, jeziček, oči in kuhlalnico. Glavo, telo in oči prilepimo na platnico zvezka.



4


S črnim flomastrom narišemo usta, roke, noge, ... in kuharsko čepico.

Prilepimo še jeziček ter kuhlalnico in naš kuhar je končan.

5

V revijah poiščimo kuharske recepte in jih shranimo v kuharsko knjižico.

Na ta način si lahko naredite tudi spominsko knjigo, album za slike, dnevnik ...



VABILO: Na uredništvo pošlji fotografijo sebe, kako držiš svoj izdelek (mavrica@druzina.si).

Lahko je to kuharska, spominska ali foto knjiga. Najlepšo in najbolj izvirno fotografijo bomo nagradili.

