


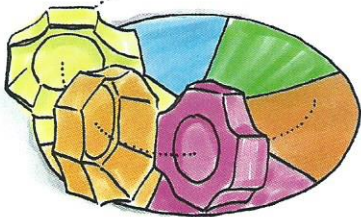
2. Sedala, ki bodo vetrnični člani, pobarvamo.



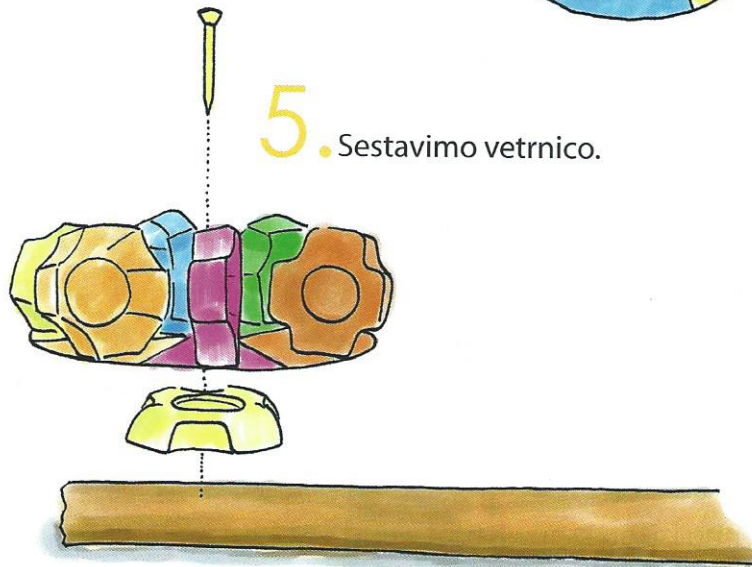
3. Iz kartona izrežemo krog, premera 7 cm, ga s svinčnikom razdelimo na 6 delov in pisano pobarvamo.



4. Na krog prilepimo pobarvane člene.



5. Sestavimo vetrnico.



Bi znali po priloženem modelu (kroj) za člen vetrnice izdelati tudi Aljino vetrnico?

